

СОГЛАСОВАНО


Начальник Управления дошкольного
образования администрации МО ГО
"Сыктывкар"

(наименование должности уполномоченного лица)

УТВЕРЖДАЮ

Директор
МДОУ "Детский сад № 104"

(наименование должности уполномоченного лица)



дата " " "
М.П.

Г.В. Дежнев

(расшифровка)



дата " " "
М.П.

Сабитов О.А.

(расшифровка)

03.10.24

ОТЧЕТ

о результатах деятельности муниципальной организации,
находящейся в ведении Управления дошкольного образования администрации
МО ГО "Сыктывкар",
и об использовании закрепленного за ней имущества
за 20 23 год

Полное наименование учреждения	
Сокращенное наименование учреждения	
Код по сводному реестру участников бюджетного процесса	
Юридический адрес учреждения	
Адрес фактического местонахождения	
Идентификационный номер Налогоплательщика (ИНН)	
Код причины постановки на учет учреждения (КПП)	
Единицы измерения показателей: рублей (далее - руб.)	по ОКЕИ 384
Основной государственный регистрационный номер (ОГРН)	
Наименование органа, осуществляющего функции и полномочия учредителя	Управление дошкольного образования администрации МО ГО "Сыктывкар"
Код главы по бюджетной классификации органа, осуществляющего функции и полномочия учредителя	974
Публично-правовое образование	МО ГО "Сыктывкар"
Код по ОКТМО	87701000
Телефон (факс)	
Адрес электронной почты	
Должность и ФИО руководителя	

I. Общие сведения об организации

1.1. Основные виды деятельности организации:

№ п/п	Вид деятельности	ОКВЭД
1.	Образование дошкольное	85.11
2.		

1.2. Иные виды деятельности, которые организация вправе осуществлять в соответствии с её учредительными документами:

№ п/п	Вид деятельности	ОКВЭД
1.	Предоставление услуг по дневному уходу за детьми	88.91
2.	Образование дополнительное детей и взрослых	85.41

1.3. Перечень услуг (работ), которые оказываются организацией потребителям за плату в случаях, предусмотренных нормативными правовыми актами, с указанием потребителей указанных услуг (работ):

№ п/п	Наименование услуги (работы)	Категории потребителей услуги (работы) (физ.лица/юр.лица)
1.	здоровейка	физ.лица
2.	изо студия Радость	физ.лица
3.	Умники и умницы	физ.лица
4.	маленький гений	физ.лица
5.	мукосолька	физ.лица
6.	пескарики	физ.лица
7.	песочная сказка	физ.лица
8.	танцевальный	физ.лица
9.	умники	физ.лица
10.	цветные ладошки	физ.лица
11.	восточные танцы	физ.лица
13	услуга присмотри уход до 3 лет	физ.лица
14	услуга присмотри уход старше 3 лет	физ.лица

1.4. Перечень разрешительных документов, на основании которых организация осуществляет деятельность (в случае, если виды деятельности учреждения, предусмотренные её учредительными документами, могут осуществляться только на основании специальных разрешений (лицензий):

№ п/п	Наименование документа	Номер документа	Дата выдачи	Срок действия
1.	лицензия на осуществление образовательной деятельности	1968-Д	10.12.2021	бессрочно
2.	свидетельство о постановке на учет в налоговом органе	11 № 001980781	07.05.1998	бессрочно

1.5. Состав наблюдательного совета автономного учреждения

№ п/п	Вид представительства	Фамилия Имя Отчество	Должность
1.	Председатель	Елькина Людмила Анатольевна	директор МАДОУ "Детский сад №92"
2.	Представители учредителя	Поповцева Наталья Владимировна	начальник отдела комплексного контроля УДО АМО ГО "Сыктывкар"
3.	Представители собственника имущества	Цюсьмак Анастасия Александровна	ведущий специалист отдела арендных отношений и приватизации жилья КУМИ АМО ГО "Сыктывкар"
4.	Представители общественности	Осташова Мария Анатольевна Елькина Людмила Анатольевна	начальник отдела бухгалтерского учета КРИРОиПК; директор МАДОУ "Детский сад № 92" г. Сыктывкара
5.	Представители трудового коллектива	Краснова Елена Анатольевна Зоф Светлана Михайловна	специалист по управлению персоналом МАДОУ "Детский сад № 104"; старший воспитатель МАДОУ "Детский сад № 104"

II. Результат деятельности учреждения

2.1. Общие результаты деятельности организации

№ п/п	Наименование показателя	На начало отчетного периода, тыс. руб.	На конец отчетного периода, тыс. руб.	Изменение	
				В абсолютной величине, руб (гр. 4 - гр. 3)	В % к предыдущему отчетному периоду (гр.4/гр.3 x100%-100)
1	2	3	4	5	6
1	Нефинансовые активы, всего:	148765,03	134091,65	-14673,38	-9,86
1.1	недвижимое имущество, всего:	170640,1	170640,1	0	0,00
1.2	остаточная стоимость	117815,36	113063,49	-4751,87	-4,03
1.3	особо ценное движимое имущество, всего:	4980,44	10059,92	5079,48	101,99
1.4	остаточная стоимость	437,69	1874,45	1436,76	328,26
2	Финансовые активы, всего:	233011,01	244286,26	11275,25	4,84
2.1	денежные средства учреждения, всего	14999,75	4463,21	-10536,54	-70,24
2.2	денежные средства учреждения на счетах			0	#ДЕЛ/0!
2.3	денежные средства учреждения, размещенные на депозиты в кредитной организации			0	0,00
2.4	иные финансовые инструменты			0	0,00
2.5	дебиторская задолженность по доходам	217591,81	239428,47	21836,66	10,04
2.6	дебиторская задолженность по расходам	419,43	394,58	-24,85	-5,92
3	Обязательства, всего:	435029,79	442014,2	6984,41	1,61
3.1	долговые обязательства			0	0,00
3.2	кредиторская задолженность:	11176,44	2471,91	-8704,53	-77,88
3.3	просроченная кредиторская задолженность	0	0	0	0,00

Справочно:

1) Предельно допустимые значения просроченной кредиторской задолженности, установленные органом-учредителем
на начало отчетного периода 0,00 руб.
на конец отчетного периода 0,00 руб.

2) Причины образования дебиторской задолженности, нереальной к взысканию:

3) Причины образования просроченной кредиторской задолженности:

Наименование услуги: реализация основных общеобразовательных программ дошкольного образования

Уникальный номер реестровой записи	Показатель объема муниципальной услуги					Показатель качества муниципальной услуги						
	наименование показателя	единица измерения	утверждено в муниципальном задании	исполнено на отчетную дату	допустимое (возможное) отклонение	причина отклонения, превышающего допустимое	наименование показателя	единица измерения	утверждено в муниципальном задании	исполнено на отчетную дату	допустимое (возможное) отклонение	причина отклонения, превышающего допустимое
8010110.99.0.Б Б24ДМ62000	число детей от 1 года до 3 лет	человек	178	178	18		средняя посещаемость дошкольного образовательного учреждения	процент	55	41	10%	
8010110.99.0.Б Б24ДМ82000	число детей от 3 лет до 8 лет	человек	373	373	37		обеспеченность учебно-методическим комплектом по реализуемой основной общеобразовательной программой дошкольного образования	процент	90	100	10%	
Итого		человек	551	551	55		объем реализации основной общеобразовательной программы дошкольного образования	процент	95	96	10%	
							обеспеченность кадрами	процент	65	58	10%	
							обеспеченность учебно-методическим комплектом по реализуемой основной общеобразовательной программой дошкольного образования	процент	90	100	10%	
							объем реализации основной общеобразовательной программы дошкольного образования	процент	90	100	10%	
							обеспеченность кадрами	процент	95	96	10%	

Наименование услуги: присмотр и уход дошкольного образования

Уникальный номер реестровой записи	Показатель объема муниципальной услуги					
	наименование показателя	единица измерения	утверждено в муниципальном задании	исполнено на отчетную дату	допустимое (возможное) отклонение	причина отклонения, превышающего допустимое
8532110.99.0.Б.В19AA20000	дети-инвалиды	человек	4	5	0	
8532110.99.0.Б.В19AB4000	Дети-сироты и дети, оставшиеся без попечения родителей	человек	1	1	0	
8532110.99.0.Б.В19AT14000	финансирование лиц льготных категорий, определяемых законодательством	человек	92	92	9	
8532110.99.0.Б.В19AB8000	Обучающиеся, за исключением детей-инвалидов и инвалидов (дети с ОВЗ)	человек	3	2	1	
Итого		человек	100	100	10	

2.3. Сведения о поступлениях и выплатах учреждения

Раздел 1. Сведения о поступлениях учреждения

Наименование показателя	Код строки	Сумма поступлений		Изменение, %	Доля в общей сумме поступлений, %
		за 2023 год (за отчетный финансовый год)	за 2022 год (за год, предшествующий отчетному)		
1	2	3	4	5	6
Субсидии на финансовое обеспечение выполнения государственного (муниципального) задания	0100	76 334 316,60	72 479 173,10	5,05	79,52
Субсидии на финансовое обеспечение выполнения государственного задания из бюджета Федерального фонда обязательного медицинского страхования	0200				
Субсидии на иные цели	0300	11 656 064,18	2 858 902,38	75,47	12,14
Субсидии на осуществление капитальных вложений	0400	0,00	66 852 500,00	0,00	0,00
Гранты в форме субсидий, всего	0500	671,38	88 017,38	-13 009,92	0,00
в том числе:					
гранты в форме субсидий из федерального бюджета	0501				
гранты в форме субсидий из бюджетов субъектов Российской Федерации и местных бюджетов	0502	671,38	88 017,38	-13 009,92	0,00
Гранты, предоставляемые юридическими и физическими лицами (за исключением грантов в форме субсидий, предоставляемых из бюджетов бюджетной системы Российской Федерации)	0600				
из них:					
гранты, предоставляемые юридическими лицами (операторами), источником финансового обеспечения которых являются субсидии и имущественные взносы, полученные из бюджетов бюджетной системы Российской Федерации	0610				
Пожертвования и иные безвозмездные перечисления от физических и юридических лиц, в том числе иностранных организаций	0700	477 709,68	1 230 405,27	-157,56	0,50
Доходы от приносящей доход деятельности, компенсаций затрат (за исключением доходов от собственности), всего	0800	12 568 790,14	10 715 747,86	14,74	13,09
в том числе:					
доходы в виде платы за оказание услуг (выполнение работ) в рамках установленного государственного задания	0801	11 920 465,00	10 017 272,50	15,97	12,42
доходы от оказания услуг, выполнения работ, реализации готовой продукции сверх установленного государственного задания по видам деятельности, отнесенным в соответствии с учредительными документами к основным	0802	0,00	9 000,00	0,00	0,00
возмещение расходов, понесенных в связи с эксплуатацией имущества, находящегося в оперативном управлении учреждения	0806				
прочие доходы от оказания услуг, выполнения работ, компенсации затрат учреждения, включая возмещение расходов по решению судов (возмещение судебных издержек)	0807	648 325,14	689 475,36	-6,35	0,68

Наименование показателя	Код строки	Сумма поступлений			Изменение, %	Доля в общей сумме поступлений, %
		за 2023 год (за отчетный финансовый год)	за 2022 год (за год, предшествующий отчетному)	4		
1	2	3	4	5	6	
Доходы от собственности, всего	0900	-12 678 207,87	0,00	100,00	-13,21	
доходы в виде арендной либо иной платы за передачу в возмездное пользование государственного (муниципального) имущества	0901					
доходы от распоряжения правами на результаты интеллектуальной деятельности и средствами индивидуализации	0902					
проценты по депозитам учреждения в кредитных организациях	0903					
проценты по остаткам средств на счетах учреждения в кредитных организациях	0904					
проценты, полученные от предоставления займов	0905					
проценты по иным финансовым инструментам	0906					
доходы в виде прибыли, приходящейся на доли в уставных (складочных) капиталах хозяйственных товариществ и обществ, или дивидендов по акциям, принадлежащим учреждению	0907					
прочие доходы от использования имущества, находящегося в оперативном управлении учреждения	0908	-12 678 207,87	0,00	100,00	-13,21	
Поступления доходов от штрафов, пеней, неустоек, возмещения ущерба	1000					
Поступления доходов от выбытия нефинансовых активов	1100	7 629 750,62	-67 020 220,00	-778,41	7,95	
Поступления доходов от выбытия финансовых активов	1200					
Итого	9000	95 989 094,73	87 204 525,99	x	100%	

[illegible]

транспортный налог	0705	4 296,00	0,00	0,00	0,00					4 296,00	100,00		
водный налог	0706												
государственные пошлины	0707	2 500,00	0,00	2 500,00	100,00	0,00							

Наименование показателя	Код строки	Сумма выплат за отчетный период, всего	Доля в общей сумме выплат, %	в том числе по источникам финансового обеспечения обязательств по выплатам																
				за счет средств гранта в форме субсидии				ОМС	доля в общей сумме выплат, отраженных в графе 3, %	за счет средств от приносящей доход деятельности, всего	доля в общей сумме выплат, отраженных в графе 3, %	из них:								
				в том числе:								за счет средств, полученных от оказания услуг, работ, реализации продукции	доля в общей сумме выплат, отраженных в графе 3, %	за счет безвозмездных поступлений	доля в общей сумме выплат, отраженных в графе 3, %					
				доля в общей сумме выплат, отраженных в графе 3, %	доля в общей сумме выплат, отраженных в графе 3, %	из бюджетов субъектов Российской Федерации и местных бюджетов	доля в общей сумме выплат, отраженных в графе 3, %													
1	2	3	4	5	6	7	8	9	10	11	12	13	14	15	16	17	18	19	20	
Приобретение финансовых активов, всего:	0800																			
из них:																				
приобретение ценных бумаг, кроме акций и иных форм участия в капитале	0801																			
приобретение акций и иные формы участия в капитале	0802																			
Иные выплаты, всего	0900																			
из них:																				
перечисление денежных обеспечений	0901																			
перечисление денежных средств на депозитные счета	0902																			
Итого	9000	106 371 624,40	100%	89 938 174,53	100%	3 797 011,87	100%		100%		100%		100%	12 636 438,00		12 636 438,00	100%		100%	

2.4. Сведения об оказываемых услугах, выполненных работах
сверх установленного государственного (муниципального) задания, а также выпускаемой продукции

№ п/п	Наименование услуги (работы) ¹	Цены (тарифы) на платные услуги (работы), оказываемые потребителям					Фактический доход	Общее количество потребителей, ед.	Средняя стоимость услуги для потребителей (работы) ²	Количество жалоб потребителей, ед.
		I квартал	II квартал	III квартал	IV квартал	Итого за год				
1	здоровейка	150	150	-	150	150	574650	133	4320,68	
2	изо студия Радость	150	150		150	150	176850	85	2080,59	
3	умники и умницы	-	-	-	150	150	10950	15	730,00	
4	маленький гений	150	150		150	150	90000	24	3750,00	
5	мукосолька	150	150		150	150	101100	37	2732,43	
6	пескарики	150	150		-	150	19950	36	554,17	
7	песочная сказка	150	150		150	150	21300	30	710,00	
8	танцевальный	150	150	-	150	140	972900	172	5656,40	
9	умники	150	150	-	150	150	390600	115	3396,52	
10	цветные ладошки	150	150	-	150	150	153300	62	2472,58	
11	восточные танцы	150	150	-	150	150	102000	20	5100,00	
13	Услуга приемотра и ухода (дети до 3х лет)	140	155	155	155	151,25	2 386 132,50	179	13350,55	
14	Услуга приемотра и ухода (дети старше 3х лет)	170	185	185	185	181,25	8 528 055,46	372	22924,88	

¹ Услуги (работы), предусмотренные Уставом учреждения, относящиеся к приносящей доход деятельности.
Средняя стоимость определяется делением фактического дохода за год на количество потребителей услуги

Реквизиты приказа, которым установлены указанные цены (тарифы)

№ 117-ОД от 29.09.2021, №148-ОД от 19.09.2022

[illegible]

2.6. Сведения о задолженности по ущербу, недостачам, хищениям денежных средств и материальных ценностей

[illegible]

2.7. Сведения о численности сотрудников и оплате труда
Раздел 1. Сведения о численности сотрудников

Группы персонала (категория персонала)	Код строки	Штатная численность на начало года			Средняя численность сотрудников за отчетный период				По договорам гражданско- правового характера ⁹			Штатная численность на конец отчетного периода				
		установлено штатным расписанием		вакантных должностей	в том числе:			в том числе:			установлено штатным расписанием		в том числе:			
		всего	из нее по основным видам деятельности		замещено	по внутреннему совместительству	по внешнему совместительству	сотрудники учреждения ¹⁰	физические лица, не являющиеся сотрудниками учреждения ¹¹	всего	из нее по основным видам деятельности					
												работы		из нее по основным видам деятельности		
1	2	3	4	5	6	7	8	9	10	11	12	13	14	15	16	17
Основной персонал, всего ¹²	1000	47,5	47,5	41,8	5,7	43,1	42,9	42,9	2,72	0,2	8	2	53,5	53,5	46,4	7,1
	2000	47,75	47,75	44,5	3,25	45,5	45,2	45,2	1,8	0,3			51,25	51,25	45,5	5,75
Административно-управленческий персонал, всего ¹⁵	3000	2	2	2	0	1,9	1,9	1,9					2	2	2	0
Итого	9000	97,25	97,25	88,3	8,95	90,5	90	90	4,50	0,5	8		106,75	106,75	93,9	12,85

⁷ При расчете показателя не учитывается численность сотрудников учреждения, работающих по внутреннему совместительству (по совмещению должностей).

⁸ Указывается численность сотрудников учреждения, работающих по внутреннему совместительству (по совмещению должностей). При расчете общей численности сотрудников учреждения показывать не учитывается.

⁹ Указывается численность физических лиц, привлекаемых к оказанию услуг, выполняющих работ без заключения трудового договора (на основании договора гражданско-правового характера). Детализация численности по группам персонала указывается в соответствии с предметом договора, в зависимости от характера работ, для выполнения которых привлекается сотрудник.

¹⁰ Указывается численность физических лиц, привлекаемых к оказанию услуг, выполняющих работ без заключения трудового договора (на основании договора гражданско-правового характера), являющихся сотрудниками учреждения.

¹¹ Указывается численность физических лиц, привлекаемых к оказанию услуг, выполняющих работ без заключения трудового договора (на основании договора гражданско-правового характера), являющихся сотрудниками учреждения.

¹² Указывается численность работников учреждения, непосредственно оказывающих услуги (выполняющих работы), направленные на достижение определенных уставом учреждения целей деятельности этого учреждения.

¹³ Детализация показателей по группе (категории) персонала устанавливается порядком органа, осуществляющего функции и полномочия учредителя.

¹⁴ Указывается численность работников учреждения, создающих условия для оказания услуг (выполнения работ), направленных на достижение определенных уставом учреждения целей деятельности этого учреждения, включая обслуживание зданий и оборудования.

¹⁵ Указывается численность работников учреждения, занятых управлением (организацией) оказания услуг (выполнения работ), а также работников учреждения, выполняющих административные функции, необходимые для обеспечения деятельности учреждения.

Раздел 2. Сведения об оплате труда

Группы персонала	Код строки	Фонд начисленной оплаты труда сотрудников за отчетный период, руб.							Начислено по договорам гражданско-правового характера, руб. ¹⁶		Средняя заработная плата работников организации, руб.		
		в том числе:				в том числе:			в том числе:				
		всего	по основному месту работы	в том числе на условиях:		по внутреннему совместительству	по внешнему совместительству	сотрудникам являющимся сотрудниками и учреждения	физическим лицам, не являющимся сотрудниками и учреждения	всего	по основному месту работы	по внешнему совместительству	
				полного рабочего времени	неполного рабочего времени								
I	2	3	4	5	6	7	8	9	10	11	12	13	
Основной персонал, всего ²⁰	1000	26 037 949,70	25 525 999,24	25 525 999,24	0,00	462 773,35	49 177,11	711 645,00	253 495,00	50 344,06	49 584,30	20 490,46	
	2000	21 209 119,95	20 405 966,93	20 405 966,93	0,00	707 651,33	95 501,69	0,00	0,00	38 844,54	37 621,62	26 528,25	
Административно-управленческий персонал, всего ²²	3000	2 088 807,93	2 088 807,93	2 088 807,93	0,00	0,00	0,00	0,00	0,00	91 614,38	91 614,38	0,00	
	9000	49 335 877,58	48 020 774,10	48 020 774,10	0,00	1 170 424,68	144 678,80	711 645,00	0,00	180 802,99	178 820,31	47 018,71	

¹⁶ Указывается сумма, начисленная по договорам гражданско-правового характера, заключенным с лицами, привлекаемыми для оказания услуг (выполнения работ). Детализация начисленного вознаграждения по группам персонала указывается в соответствии с предметом договора, в зависимости от характера работ, для выполнения которых привлекается сотрудник.

2.8. Данные о кассовых и плановых поступлениях и выплатах в соответствии с планом финансово-хозяйственной деятельности учреждения

Сведения о кассовых поступлениях

Наименование	Сумма, руб.
Остаток средств на начало года	14 665 491,23
Возврат неиспользованных остатков субсидий прошлых лет в доход бюджета (-)	
Возврат остатка субсидии на выполнение муниципального задания в объеме, соответствующем недостигнутым показателям государственного задания (-)	
Общая сумма кассовых поступлений, всего, из них:	92 631 855,55
субсидии на выполнение государственного (муниципального) задания	76 334 316,60
капитальные вложения	
целевые субсидии	4 042 528,00
бюджетные инвестиции	
от оказания учреждением платных услуг (выполнение работ) и иной приносящей доход деятельности	12 255 010,95

Сведения о кассовых выплатах

Наименование направления расходов	Код по бюджетной классификации Российской Федерации					Сумма, руб.
	код главы	раздел	подраздел	целевая статья	вид расходов	
Оплата труда	974	07	01	0000000000	111	49 036 583,90
Прочие выплаты персоналу	974	07	01	0000000000	112	1 296 836,55
Взносы по обязательному социальному страхованию на выплаты по оплате труда работников и иные выплаты	974	07	01	0000000000	119	14 728 997,00
Услуги связи	974	07	01	0000000000	244	196 356,58
Транспортные услуги	974	07	01	0000000000	244	
Коммунальные услуги	974	07	01	0000000000	244	856 879,13
Коммунальные услуги	974	07	01	0000000000	247	4 244 356,63
Арендная плата за пользование имуществом	974	07	01	0000000000	244	
Работы, услуги по содержанию имущества	974	07	01	0000000000	244	2 900 983,05
Прочие услуги, работы	974	07	01	0000000000	244	5 384 245,25
Пенсии, пособия, выплачиваемые работодателями, нанимателями, бывшим работникам	974	07	01	0000000000	321	
Страховка	974	07	01	0000000000	244	71 937,37
Увеличение стоимости основных средств	974	07	01	0000000000	244	8 123 524,54
Увеличение стоимости нематериальных активов	974	07	01	0000000000	244	
Увеличение стоимости материальных запасов	974	10	04	0000000000	244	1 793 826,18
Увеличение стоимости материальных запасов	974	07	01	0000000000	244	11 942 366,56
Налог на имущество организаций и земельный налог	974	07	01	0000000000	851	2 584 182,00
Иные налоги	974	07	01	0000000000	852	7 328,00
Штрафы, пени, иные платежи	974	07	01	0000000000	853	
Итого						103 168 402,74

Справочно:

1) Остаток средств на начало года, всего, в том числе	14 665 491,23	руб.
субсидии на выполнение муниципального задания	5 213 150,93	руб.
целевые субсидии	8 272 005,20	руб.
бюджетные инвестиции		руб.
от оказания учреждением платных услуг (выполнение работ) и иной приносящей доход деятельности	1 180 335,10	руб.
2) Остаток средств на конец года	4 128 952,03	руб.
субсидии на выполнение муниципального задания	2 310 694,69	руб.
целевые субсидии	658 469,02	руб.
бюджетные инвестиции		руб.
от оказания учреждением платных услуг (выполнение работ) и иной приносящей доход деятельности	1 159 788,32	руб.
3) Общая сумма прибыли автономного учреждения после налогообложения в отчетном периоде		руб.

III. Использование имущества, закрепленного за учреждением

3.1. Сведения о недвижимом имуществе, за исключением земельных участков, закрепленном на праве оперативного управления

Наименование объекта	Адрес	Кадастровый номер	Код по ОКТМО	Уникаль- ный код объекта ²⁴¹	Год постройки	Единица измерения		Код строки	Используется учреждением				Передано во временное пользование сторонним организациям (индивидуальным предпринимателям)				
						наименование	код по ОКЕИ		всего	в том числе:			для иных целей	всего	на основании договоров аренды	на основании договоров безвозмездного пользования	без оформления права пользования (с почасовой оплатой)
										в рамках государственного (муниципального) задания	за плату сверх государственного (муниципального) задания	для осуществления основной деятельности					
1	2	3	4	4.1	5	6	7	8	9	10	11	12	13	14	15	16	
Площадные объекты ²⁵ , всего	х	х	х		х	х	х	1000	5106,2	5496			91,25				
Здание МАДОУ № 104 (I корпус)	Респ. Коми, г. Сыктывкар, ул. Малышева, 20	11-05-0106001.59	87701000		1983	м2	055	1001	2587,7				32,6				
Здание МАДОУ № 104 (II корпус)	Респ. Коми, г. Сыктывкар, ул. Магистральная, 9/4	11-05-0103002-925	87701000		2012	м2	055	1002	1363,7				44,55				
Здание МАДОУ № 104 (III корпус)	Респ. Коми, г. Сыктывкар, ул. Сельская, 2а	11-05-0103004-69	87701000		1963	м2	055	1003					14,1				
Здание прачечной (III корпус)	Респ. Коми, г. Сыктывкар, ул. Сельская, 2а	11-05-0102004-944	87701000		1963	м2	055	1004									
Наружное освещение (II корпус)	Респ. Коми, г. Сыктывкар, ул. Магистральная, 9/4	11-05-0103002-936	87701000		2012	м	006	1005	367	367							
Нежилое помещение	Респ. Коми, г. Сыктывкар, ул. Тентюковская корпус 2	11-05-0103008-6786	87701000		2022	м2	055	1005	787,8	787,8							
Итого									5106,2	5496			91,25			91,25	

²⁴¹ Указывается уникальный код объекта капитального строительства, объекта недвижимого имущества (при наличии).

²⁵ Указываются здания, строения, сооружения и иные аналогичные объекты.

²⁶ Указываются линии электропередачи, линии связи (в том числе линейно-кабельные сооружения), трубопроводы, автомобильные дороги, железнодорожные линии и другие подобные сооружения.

Наименование объекта	Код строки	Не используется				Фактические расходы на содержание объекта недвижимого имущества (руб. в год)													
		из них:				из них:													
		всего	проводится капитальный ремонт и/или реконструкция	в связи с аварийным состоянием		всего	коммунальные услуги				услуги по содержанию имущества				налог на имущество				
				требуется ремонт	ожидает списания		всего	из них:		всего	из них:		всего	из них:					
								возмещается пользователями имущества	по неиспользуемому имуществу		возмещается пользователями имущества	по неиспользуемому имуществу		возмещается пользователями имущества	по неиспользуемому имуществу	возмещается пользователями имущества	по неиспользуемому имуществу		
I	8	17	18	19	20	21	22	23	24	25	26	27	28	29	30				
Площадные объекты ²⁵ , всего	1000	389,8				7860509	4894298			426544			2539667						
в том числе:																			
Здание МАДОУ № 104 (I корпус)	1001	0				3863745	3283136			255926			324683						
Здание МАДОУ № 104 (II корпус)	1002	0				1948955	1116093			85309			747553						
Здание МАДОУ № 104 (III корпус)	1002	356,7			356,7	580378	495069			85309									
Здание прачечной (III корпус)	1002	33,1			33,1	0													
Наружное освещение (II корпус)	1002	0				4030													
Нежилое помещение	1002	0				1463401							4030						
Итого	9000	389,8			389,8	7860509	4894298			426544			2539667						

3.2. Сведения о земельных участках, предоставленных на праве постоянного (бессрочного) пользования

Наименование показателя	Адрес	Код по ОКТМО	Кадастровый номер	Единица измерения		Код строки	Всего	Используется учреждением					Справочно: используется по соглашениям об установлении сервитута	Не используется учреждением					Фактические расходы на содержание земельного участка (руб. в год)							
				наимено- вание	код по ОКЕИ			в том числе:			всего	в том числе:				всего	в том числе:				всего	в том числе:				
								в рамках государственного (муниципального) задания	за плату сверх государственного (муниципального) задания	для иных целей		для осуществления основной деятельности		на основании договоров аренды	на основании договоров бессрочного пользования		без оформления права пользования	по иным причинам	всего	в том числе:						
																				персало во времени пользование сторонним организациям		на основании договоров аренды	на основании договоров бессрочного пользования	эксплуатационные расходы	из них возмещается пользователями имущества	налог на землю
1	2	3	4	5	6	7	8	9	10	11	12	13	14	15	16	17	18	19	20	21	22					
Земельный участок I корпус	Респ. Коми, г. Сыктывкар, ул. Малышева, 20	87701000	11:05:0106001:35	м2	055	1001	8289	8289	8289									147500	30000			117500				
Земельный участок II корпус	Респ. Коми, г. Сыктывкар, ул. Матвеевская, 9/4	87701000	11:05:0103002:102	м2	055	1002	5082	5082	5082									66003	30000			36003				
Земельный участок II корпус	Респ. Коми, г. Сыктывкар, ул. Матвеевская	87701000	11:05:0103002:103	м2	055	1003	1282	1282	1282									40953	30000			10953				
Земельный участок II корпус	Респ. Коми, г. Сыктывкар, пер. Рабочий, 23	87701000	11:05:0103002:41	м2	055	1004	600	600	600									5476				5476				
Земельный участок II корпус	Респ. Коми, г. Сыктывкар, ул. Матвеевская, 9/4	87701000	11:05:0103002:98	м2	055	1005	4800	4800	4800									34316				34316				
Земельный участок III корпус	Респ. Коми, г. Сыктывкар, ул. Сельская, 2а	87701000	11:05:0103004:19	м2	055	1006	2650	0	0				2650				2650	20225				20225				
Итого							22703	20653	20653				2650				2650	314473	90000			224473				

3.3. Сведения об особо ценном движимом имуществе (за исключением транспортных средств)

Таблица 1. Сведения о наличии, состоянии и использовании особо ценного движимого имущества

Наименование показателя (группа основных средств)	Код строки	Количество, ед.	Балансовая стоимость, руб.	Остаточная стоимость объектов особо ценного движимого имущества	Всего за отчетный период	Расходы на содержание особо ценного движимого имущества										на уплату налогов	заработная плата обслуживающего персонала	иные расходы
						на текущее обслуживание					в том числе:							
						расходы на периодическое техническое (специальное)	расходы на текущий ремонт, включая приобретение	расходы на обязательное страхование	расходы на добровольное страхование	капитальный ремонт, включая приобретение запасных частей	на оплату							
												4	5	6	7			
1	2	3	4	5	3													
Нежилые помещения, здания и сооружения, не отнесенные к недвижимому имуществу в том числе: для основной деятельности	1000	5	948288,8	270996,95	-													
	1100	5	948288,8	270 966,95	-													
	1110	5	948288,8	270 966,95	-													
	1200				-													
	2000	64	3 018 538,32	606 061,28	73 123,00				24323									
	2100	64	3 018 538,32	606 061,28	-													
	2110	64	3 018 538,32	606 061,28	48 800,00					48800								
	2200				-													
	3000	433	5 194 500,40	233616,7	24 323,00				24323									
	3100	433	5 194 500,4	233 616,7	-													
из них: для оказания услуг (выполнения работ) в рамках утвержденного государственного (муниципального) задания	3110	433	5 194 500,4	233 616,7	-													
	3200				-													
	4000	0	0	0	-													
	4100				-													
	4110				-													
	4200				-													
	9000	502	9161327,52	1110674,93	73 123,00				24323									
	Итого																	

29 Срок использования имущества считается начиная с 1-го числа месяца, следующего за месяцем принятия его к бухгалтерскому учету.

3.4. Сведения о транспортных средствах
Раздел 1. Сведения об используемых транспортных средствах

Наименование показателя	Код строки	Транспортные средства, ед.									
		всего		в том числе:							
		на отчетную дату	в среднем за год	в оперативном управлении учреждения		по договорам аренды		по договорам безвозмездного пользования			
1	2	3	4	на отчетную дату	в среднем за год	на отчетную дату	в среднем за год	на отчетную дату	в среднем за год	на отчетную дату	в среднем за год
Наименные транспортные средства	1000			5	6	7	8				
автомобили легковые (за исключением автомобилей скорой медицинской помощи)	1100	1	1								
автобусы	1500										

30 Показатели формируются в случае, если требование о детализации установлено органом, осуществляющим функции и полномочия учредителя.

Раздел 2. Направления использования транспортных средств

Наименование показателя	Код строки	Транспортные средства, используемые в общеобязательных целях									
		всего		в том числе:							
		всего		в оперативном управлении учреждения, ед.		по договорам безвозмездного пользования, ед.		по договорам аренды, ед.		по договорам безвозмездного пользования, ед.	
		на отчетную дату	в среднем за год	на отчетную дату	в среднем за год	на отчетную дату	в среднем за год	на отчетную дату	в среднем за год	на отчетную дату	в среднем за год
		3	4	5	6	7	8	9	10	11	12
1	2										
Наименные транспортные средства	1000										
автомобили легковые (за исключением автомобилей скорой медицинской помощи)	1100										
автобусы	1500										

Раздел 3. Сведения о расходах на содержание транспортных средств

Наименование показателя	Код строки	Расходы на содержание транспортных средств									
		всего за отчетный период		в том числе:							
		на отчетную дату	в среднем за год	на содержание транспортных средств		содержание гаражей		заработная плата обслуживающего персонала		уплата транспортного налога	
		на отчетную дату	в среднем за год	расходы на горюче-смазочные материалы	расходы на приобретение (замена) шин, дисков	расходы на ОСАГО	расходы на добровольное страхование	ремонт, включая приобретение запасных частей	техобслуживание сторонними организациями	аренда гаражей, парковочных мест	содержание гаражей
1	2	3	4	5	6	7	8	9	10	11	12
Наименные транспортные средства	1000										
автомобили легковые (за исключением автомобилей скорой медицинской помощи)	1100	1105842,595	65 654,02								
автобусы	1500	66 555,47	14 659,47								

3. 5. Сведения об использовании имущества, закрепленного за учреждением

№ п/п	Наименование показателя	На начало отчетного периода	На конец отчетного периода
1	Стоимость недвижимого муниципального имущества, находящегося у учреждения на праве оперативного управления		
	Общая балансовая стоимость (руб.)	170 640 108,70	170 640 108,7
	Остаточная стоимость (руб.)	117 815 362,16	113 063 492
2	Стоимость недвижимого муниципального имущества, находящегося у учреждения на праве оперативного управления и переданного в аренду		
	Общая балансовая стоимость (руб.)		
	Остаточная стоимость (руб.)		
3	Стоимость недвижимого муниципального имущества, находящегося у учреждения на праве оперативного управления и переданного в безвозмездное пользование		
	Общая балансовая стоимость (руб.)	2 824 413,82	2 824 413,82
	Остаточная стоимость (руб.)	1 075 109,86	989 533,26
4	Стоимость движимого муниципального имущества, находящегося у учреждения на праве оперативного управления (руб.)		
	Общая балансовая стоимость (руб.)	14 136 963,57	19 076 872,02
	Остаточная стоимость (руб.)	1 001 644,02	2 311 691,54
5	Стоимость движимого муниципального имущества, находящегося у учреждения на праве оперативного управления и переданного в аренду		
	Общая балансовая стоимость (руб.)		
	Остаточная стоимость (руб.)		
6	Стоимость движимого муниципального имущества, находящегося у учреждения на праве оперативного управления и переданного в безвозмездное пользование		
	Общая балансовая стоимость (руб.)	219 111,59	332 521,38
	Остаточная стоимость (руб.)	0	0
7	Стоимость особо ценного движимого муниципального имущества, находящегося у учреждения на праве оперативного управления		
	Общая балансовая стоимость (руб.)	4 980 443,52	10 059 927,52
	Остаточная стоимость (руб.)	437 696,13	1 874 454,9
8	Стоимость особо ценного движимого муниципального имущества, находящегося у учреждения на праве оперативного управления и переданного в аренду		
	Общая балансовая стоимость (руб.)		
	Остаточная стоимость (руб.)		
9	Стоимость особо ценного движимого муниципального имущества, находящегося у учреждения на праве оперативного управления и переданного в безвозмездное пользование		
	Общая балансовая стоимость (руб.)	45 698,96	20 734,92
	Остаточная стоимость (руб.)	0	
10	Общая площадь объектов недвижимого муниципального имущества, находящегося у учреждения на праве оперативного управления (квадратные метры (далее - кв. м)	5129	5129
11	Общая площадь объектов недвижимого муниципального имущества, находящегося у учреждения на праве оперативного управления и переданного в аренду (кв. м)		

12	Общая площадь объектов недвижимого муниципального имущества, находящегося у учреждения на праве оперативного управления и переданного в безвозмездное пользование (кв. м)	91,25	91,25
13	Общая площадь объектов недвижимого имущества, арендуемых учреждением (кв. м) или находящихся в безвозмездном пользовании		
14	Количество объектов недвижимого муниципального имущества, находящегося у учреждения на праве оперативного управления (штук)	6	6
15	Общая балансовая (остаточная) стоимость недвижимого имущества, приобретенного учреждением в отчетном финансовом году за счет средств, выделенных учреждению учредителем на указанные цели (руб.)		
16	Стоимость недвижимого имущества, приобретенного учреждением в отчетном финансовом году за счет доходов, полученных от платных услуг и иной приносящей доход деятельности		
	Общая балансовая стоимость (руб.)		
	Остаточная стоимость (руб.)		
17	Объем средств, полученных в отчетном году от распоряжения в установленном порядке муниципальным имуществом, находящимся у учреждения на праве оперативного управления (руб.)		

Начальник отделения

(подпись)

Ю.Н.Забоева

Исполнитель:
наименование должности,
Ф.И.О.

Зам. начальника экономического отдела
Токарская У.К.

Рекомендации наблюдательного совета*

МАДОУ "ДЕТСКИЙ САД № 104"

(наименование учреждения)

рекомендовано к утверждению

(рекомендовано к утверждению)

Протокол заседания наблюдательного совета

" ____ " _____ 20__ г. №

Председатель наблюдательного совета

МАДОУ "ДЕТСКИЙ САД № 104"

(наименование учреждения)

Евкина

(подпись)

Евкина Л.А.

(расшифровка)

* для автономных учреждений

НАБЛЮДАТЕЛЬНЫЙ СОВЕТ
Муниципального автономного дошкольного образовательного учреждения
«Детский сад № 104 общеразвивающего вида» г. Сыктывкара



РЕШЕНИЕ
по вопросу о рассмотрении предложения директора
МАДОУ «Детский сад № 104»
об утверждении отчета о результатах деятельности за 2023 год

На заседании наблюдательного совета (протокол № 2 от 15.01.2024г.), проведенного в форме очного голосования, заслушан отчет директора Сабинской О.А. об утверждении отчета о результатах деятельности за 2023 год.

Руководствуясь п.1.7. статьи 11 ФЗ РФ «Об автономных учреждениях» от 03.11.2006г. № 174-ФЗ (в действующей редакции) и п. 3.8.8.7. Устава МАДОУ «Детский сад № 104» и основываясь на предложении Сабинской О.А. – директора МАДОУ «Детский сад № 104», принять решение:

1. Рекомендовать к утверждению отчета о результатах деятельности за 2023 год.
2. Копию решения направить Учредителю.

01 марта 2024 года

Председатель наблюдательного совета		Л.А.Елькина
Секретарь наблюдательного совета		Е.А.Краснова